

2023년 1학기 학점은행제 학습자 학자금대출 모바일 신청 매뉴얼

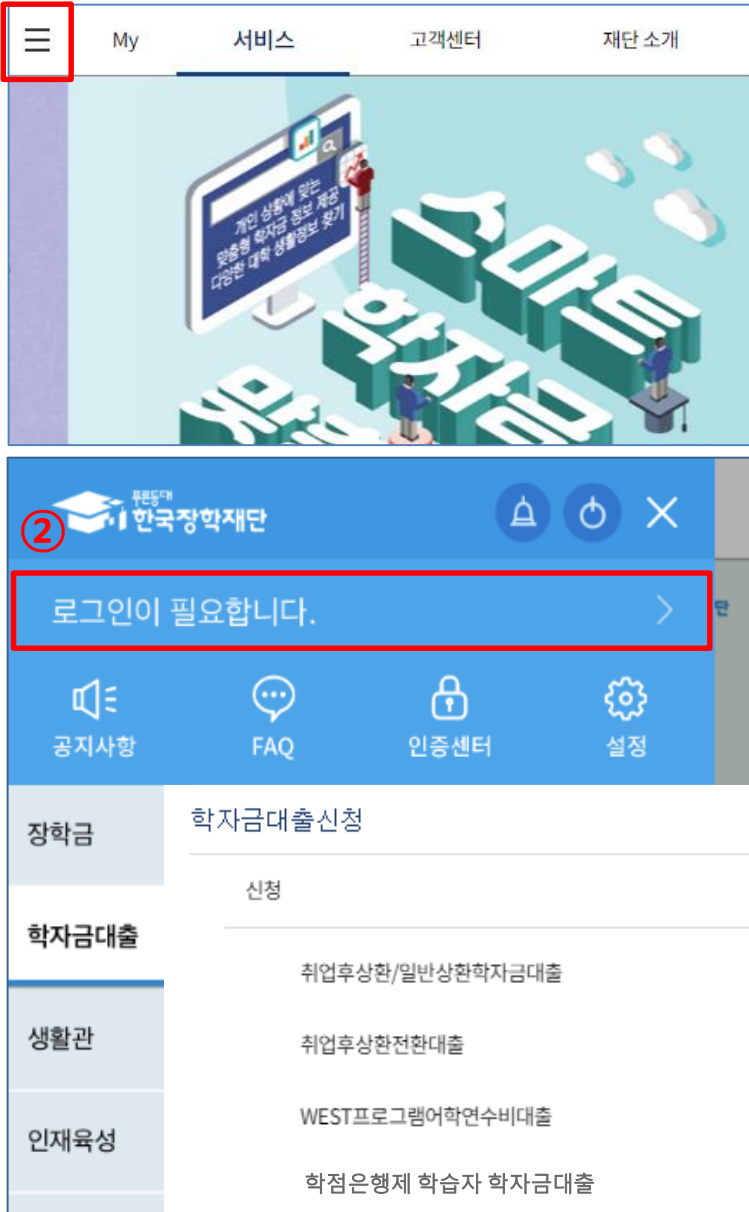
시스템 개선 등으로 인하여 일부 내용은 변경될 수 있음

한국장학재단 학자금대출부

I. 학점은행제 학습자 학자금대출 신청준비

모바일 앱 로그인

①



②



Tip

- 한국장학재단 앱 다운로드 후 접속
- 기존회원일 경우 : 로그인
- 신규회원일 경우 : 서비스이용자 등록
- 학자금대출 신청에 앞서 **본인 전자서명수단 준비(공동인증서, 간편인증서 등)** 필수

II. 학점은행제 학습자 학자금대출 신청

신청 시작

장학금	① 학자금대출	인재육성
대출신청 (통합신청)	대출실행 (신청현황)	대출상환
대출내역	중도상환 예약	일반상환 이체약정등록
취업후상환 이체약정등록	채무자 신고	해외이주/유학 신고
연체내역 조회		
취업 후 및 일반 상환 학자금대출		
취업 후 상환 학자금대출 안내 >		
생활비대출 (취업 후 상환 학자금대출) >		
일반 상환 학자금대출 안내 >		
생활비대출 (일반 상환 학자금대출) >		
신청하기		신청현황
농촌출신대학생학자금용자 >		
신청하기		신청현황
취업 후 상환 학자금 전환대출 >		
신청하기		신청현황
특별상환유예대출 안내 >		
신청하기		신청현황
학점은행제 학습자 학자금대출 >		
② 신청하기		신청현황
WEST 어학연수비 대출 >		
신청하기		신청현황
한국장학재단 저금리 전환대출 (PC에서 신청가능) >		

한국장학재단	
로그인이 필요합니다.	
공지사항	FAQ
인증센터	설정
장학금	학자금대출신청
학자금대출	① 신청
생활관	취업후상환/일반상환학자금대출
인재육성	취업후상환전환대출
학자금지원구간	WEST프로그램어학연수비대출
근로및멘토링 활동관리	② 학점은행제 학습자 학자금대출
스마트학자금 맞춤설계	서류제출안내
학자금중복지원방지	대출실행
기부	대출내역
고객센터	E-러닝
재단안내	농촌출신대학생 학자금용자신청
	신청-농촌출신대학생
	대출실행(신청현황)
	학자금대출상환
	대출상환(취업후, 일반, 농촌)
	취업후상환학자금대출이체약정

Tip


- 방법 1: 첫 화면 > 학자금대출 > 학점은행제 학습자 학자금대출 [신청하기] 선택
 - 방법 2: 첫 화면 왼쪽 상단 > ☰ 메뉴 선택 > 학자금대출 > 학자금대출신청 > 신청 > [학점은행제 학습자 학자금대출] 선택
- ※ [통합신청]이 아닌 별도의 [학점은행제 학습자 학자금대출]로 신청해야함을 유의

II. 학점은행 학습자 학자금대출 신청

신청 시작


< 학점은행제 학습자 학자금대출 신청가이드

사전 준비물



1. 본인명의 전자서명수단(신청서 작성 및 약정체결시 필요)
※ 전자서명수단 종류: 공동인증서, 금융인증서, 간편인증(민간인증서)
2. 부모의 주민등록번호(미혼일 경우 필요)
3. 본인명의 계좌번호(없는 경우 시중 은행에서 계좌 발급 필요)

신청시 주의사항




1. 서류제출
서류제출이 필요한 경우에 한하여 안내 문자를 보내드리오니 신청이후에 서류제출 메뉴에서 제출하시면 됩니다.
2. 정보수정
신청 완료 후에는 입력된 정보를 수정할 수 없습니다. 수정하려면 신청취소 후 재신청 할 수 있으니, 잘 확인 후에 신청해 주세요.

<학습자대출 신청 전 유의사항>

※ 현재 대학생 또는 대학원생으로 2023년 1학기 재단 학자금(대출, 장학금) 지원내역이 있는 경우 학점인정과정의 학자금대출은 지원되지 않음(학점인정과정의 학자금대출이 있는 경우 재단 학자금은 지원되지 않음을 주의)

※ 2023년 1학기 학점인정과정 학자금대출은 1개 기관의 학자금대출만을 지원함(2개 이상 대출은 지원하지 않으므로, 개인의 학습비 필요상황에 따라 학자금대출 지원기관 택일)



확인

Tip

- 신청 가이드를 꼼꼼히 읽은 뒤 '확인' 클릭

III. 신청서 작성

Step 1. 개인정보제공 및 약관동의

<

학점은행제 학습자 학자금대출 신청

약관동의

1 2 3 4 5 6

이름

주민등록번호

대출상품

학점은행제 학습자 학자금대출

신청일자

| 개인정보제공 및 약관동의

☒ 개인(신용)정보 수집·이용·제공·조회 동의서

☒ 신청인 동의서

※ 본인은 위 내용에 동의하며 신청서에 필요한 정보를 누락 없이 사실만을 입력하겠습니다.

※ 누락 및 사실이 아닌 내용 입력으로 신청이 거절 될 수 있으며, 학자금 수혜 후에도 위 사실이 확인 되는 경우 반환하겠습니다.

※ 본인은 장학 및 학자금대출 신청서에 허위 정보를 입력하거나 관련 정보의 누락 또는 관련 서류를 위, 변조하여 고등교육기관, 은행, 한국장학재단 등에 제출한 경우에는 3년 이내의 장학금 및 학자금 대출제한에 동의하며, 환수 등 민형사상 책임을 감수하겠습니다.

상기 주의사항에 대해 동의하시겠습니까?

☒ 예, 동의합니다. ☐ 아니오

성명:

주민등록번호:

전자서명 동의

취소

Tip

- [개인(신용)정보의 수집·이용·제공·조회 동의서]와 [신청인 동의서]를 클릭하여 동의서 내용 확인 가능
- 동의서 내 세부 동의사항 동의 체크 및 하단의 주의사항 숙지 후 마지막 '예, 동의합니다' 체크
- 본인 전자서명을 이용하여 전자서명 동의한 후 다음단계로 이동

III. 신청서 작성

Step 2. 기관정보 입력

<

학점은행제 학습자 학자금대출 신청

학점은행제 기관 정보입력

1

2

3

4

5

6

참고하세요!

CLICK i

이름

주민등록번호

대출상품

학점은행제 학습자 학자금대출

신청일자

학점은행제 기관정보 ^

학적구분 *

선택

▼

소속기관 *

검색

학과/전공 *

검색

학번/수험번호 *

학번 또는 수험번호

입학년월 *

입학년도

▼

입학월

▼

이전

다음

[대출 신청 전 유의사항 확인]

- '학적구분'란의 정보를 잘못 입력할 경우, 심사 및 실행에 오류가 발생할 수 있으니 정확히 입력해 주시기 바랍니다.
- 정확한 학적구분 선택 필수 (혼동될 경우 소속 기관에 문의)
- 신청학기 기준으로 재학구분을 선택하여 주시기 바랍니다.
- 아직 학번이 나오지 않은 신입생의 경우 학번란에 수험번호를 기입해 주시기 바랍니다.

Tip

※ 신청정보를 잘못 입력할 경우, 심사 및 실행에 오류가 발생할 수 있으니 정확히 입력해 주시기 바랍니다.

- 기관 정보 입력 시 정확한 정보 입력(학적, 소속기관 등 입력 시 주의)
- 특히, 학적구분란은 신청학기 기준으로 '학점은행 기관신입', '학점은행 기관재학' 중 1개 선택
- 학번은 기관에서 부여한 학번 입력(학번이 부여되지 않았을 시 기관에 문의)
- 기관 정보 입력이 완료되면 '다음' 버튼을 눌러 다음단계로 이동

III. 신청서 작성

Step 3. 개인정보 입력 (1)

학점은행제 학습자 학자금대출 신청			
개인정보		1 2 3 4 5 6	
개인정보 > 가족정보			
이름			
주민등록번호			
대출상품	학점은행제 학습자 학자금대출		
신청일자			
개인정보입력 ^			
전화번호	선택		-
휴대전화번호 *	선택		-
휴대전화 인증			
이메일 *	@		
<input checked="" type="checkbox"/> 직접입력			
주민번호상 주소 *			
우편번호 검색			
실거주지 주소 *			
우편번호 검색			
<input checked="" type="checkbox"/> 주민등록상 주소와동일			
우편물 수령처 *			
	선택		
병역사항 *			
해당없음			
장애여부 *			
<input checked="" type="radio"/>	예	<input checked="" type="radio"/>	아니오

Tip

- 휴대폰번호 입력 : 학점은행대출 관련 안내 카카오 알림톡이 해당 번호로 발송되기 때문에 정확한 입력 필요 (카카오 알림톡 발송 실패 시 LMS 문자로 전환 발송 됨)
- 병역사항 : 필 또는 해당 없음, 미필 중 선택 (거치기간 산정에 활용)
- 장애여부 선택

※ 고의 또는 오입력했을 경우, 학자금 지원에 불이익이 있으니 유의

III. 신청서 작성

Step 3. 개인정보 입력 [2]

< 학점은행제 학습자 학자금대출 신청

가족정보 1 2 3 4 5 6

개인정보 > 가족정보

결혼여부 *

☒ 미혼 ☐ 기혼

☐ 이혼 ☐ 사별

아버지 정보

구분 * 선택

성함 *

주민등록번호 * -

실명인증

전화번호 선택 -

휴대전화번호 * 선택 -

어머니 정보

구분 * 선택

성함 *

주민등록번호 * -

실명인증

전화번호 선택 -

휴대전화번호 * 선택 -

이전 확인

Tip

- ‘결혼여부’를 미혼으로 선택한 경우 가족 정보(부모님) 입력
 - 기혼, 이혼, 사별한 경우 가족정보 입력란 없음
 - 실명확인이 안 될 경우 ☎ NICE 신용평가정보 상담센터(02-2122-4000) 문의
 - 개인정보 입력이 완료되면 ‘확인’ 버튼을 눌러 다음단계로 이동
- ※ 고의 또는 오입력했을 경우, 학자금 지원에 불이익이 있으니 유의

III. 신청서 작성

Step 4. 온라인금융교육 이수

<<

e-러닝 이수하기

e-러닝 이수하기


123456

학자금 대출 e-러닝은

10문항 중 7문항 이상을 맞혀야 합격이 됩니다

☒

학자금 대출 e-러닝 (필수)



확 인

Tip

- 학점은행제 학습자 대상 온라인 금융교육 이수 필수(미이수 시 대출신청불가)
 - 신규대출자의 경우 '학자금대출 기본교육' 수강
 - 기대대출자의 경우 미수강 선택교육 중 1개 과정을 선택하여 수강
- 온라인 금융교육 동영상 강의 수강 및 진단평가 완료 시 온라인 금융교육 이수완료됨
- 금융교육 이수 시, 학자금대출 관련 내용을 반드시 숙지

III. 신청서 작성

Step 5. 신청정보 확인

<

학점은행제 학습자 학자금대출 신청

신청정보 확인

1 2 3 4 5 6

이름

주민등록번호

대출상품

학점은행제 학습자 학자금대출

신청일자

학점은행제 기관정보 ^

소속기관

학적구분

학과/전공

학번

입학년월

개인정보 ^

전화번호

휴대폰번호

이메일

주민등록상 주소

실거주지 주소


우편물 수령지

결혼여부

병역사항

취소

다음



Tip

- Step 1~4에서 입력한 신청정보를 최종 확인하는 화면, 꼼꼼히 체크
- 신청정보 확인 완료 후, 하단 '다음' 버튼을 클릭하여 전자서명 동의 후 다음 단계로 이동

III. 신청서 작성


Step 6. 신청완료

<

학점은행제 학습자 학자금대출 신청

신청완료

123456



신청완료

학점은행제 학습자 학자금대출 신청이
정상적으로 완료되었습니다.

신청현황
보러가기
→

Tip

- 신청서 작성이 정상적으로 완료
- '신청현황 보러가기'를 클릭하여 신청결과 확인 가능

IV. 학점은행 학습비대출 신청확인

신청 확인(2)

[대출거절]인 경우

<
학자금대출 신청현황

학자금대출 일정
CLICK
i

총 1건의 학자금 대출 신청 정보가 있습니다.

(신청일) 2023-02-20
학점은행제학습자학자금 >
등록금

대출거절
거절사유보기

대출제한대학 해당없음
기등록여부(등록대상)

학자금대출 실행 시 유의사항

거절사유보기

대출거절/심사중 해소방법

신청/실행 매뉴얼

대출제도 비교

신청취소
신청수정

승인거절사유
X

신청날짜	2023-02-20
대출상품	일반상환학자금_등록금
대학	
학과	
심사결과	거절
대출 거절 사유	- 직전학기 백분위점수가 70점(100점 만점기준) 미만

- 심사결과가 모두 승인임에도 실행버튼이 미생성된 경우,대출원장, 신청 정보 등 입력정보의 불일치 등에 따른 조치가 필요하오니, 상담센터 (Tel.1599-2000)로 연락바랍니다.
- 심사결과가 모두 승인임에도 상태가 '거절'로 표기되는 경우, 다음 중 하나의 사유로 실행불가합니다.
 - 타 대출제도 이용중인 경우
 - 대출 실행기간이 아닌 경우
 - 신청, 학사 및 수납, 대출원장 상 정보가 상이한 경우 등
- 심사결과에 거절이 확인되는 경우, 실행화면 우측하단의 [대출거절/심사중 해소방법] 버튼을 클릭하시어 사유에 따른 해소처리를 확인하시기 바랍니다.

특별승인 금융교육 이수

Tip

- 학자금대출 탭 '대출실행(신청현황)' 클릭하면 신청현황 확인 가능
- '거절사유보기' 버튼 클릭하여 대출 신청 건에 대한 거절사유 확인 가능
 - '직전학기 백분위점수가 70점 미만'인 경우, 하단 특별승인 금융교육 이수 시 대출 승인됨
*성적특별추천 횟수(최대 2회) 중 1회 차감 (이외 대출 거절 사유 없을 시 ↑)
 - '기등록(자비로 등록금 납부완료)'인 경우, 기관 담당자에게 문의
- 기타 거절 사유인 경우, '대출거절/심사중 해소방법'을 통해 학자금대출 거절 해소 방법 확인

V. 신청관련 주요 FAQ

2023년 3월에 입학한 신입생입니다.
2023-2학기에도 '신입생'으로 신청하면 되나요?

- **아닙니다.** 최초 입학한 학기에만 신입생에 해당하고, 이후에는 재학생으로 신청하시기 바랍니다. 신입생으로 신청하실 경우, 심사가 지연될 수 있습니다.
만약 신입생으로 잘못 신청하셨다면, '대출실행(신청현황)' 페이지에서 신청취소 후 재신청하기 바랍니다.

제출해야 할 서류가 있나요?

- 학점은행제 학습자 학자금대출 신청시 제출해야 할 별도의 서류는 **존재하지 않습니다.**
※ 단, 신청인이 작성한 대출 신청정보(장애인 정보)와 행정정보 공동이용 시스템 상 정보가 다를 경우 추가 서류 제출 필요

학자금대출을 신청하고, 승인 되면 저절로 등록금(학습비) 지급되나요?

- **아닙니다.** 학자금대출이 승인되면 재단 홈페이지 학자금대출 실행(신청현황) 화면에서 **[등록금실행]** 버튼을 클릭하시어 대출 약정을 체결하셔야 대출금 지급이 완료됩니다.
따라서 본인의 심사결과를 반드시 확인 바랍니다. (승인 시 심사결과 메시지 발송)

대출금은 어디로 지급되나요?

- 대출금은 **기관계좌**로 지급됩니다.
※ 단, 기등록 대출의 경우 학생 개인계좌로 등록금(학습비) 지급

※ 자세한 내용은 한국장학재단 **상담센터(1599-2000)** 또는
[재단 홈페이지(www.kosaf.go.kr) > 고객센터 > 자주묻는질문(FAQ)]를 통해 확인 가능합니다.